

LALLEMANT

F E R M E T U R E S

Ombre & Lumière



DERBES
F E R M E T U R E S

LALLEMANT
F E R M E T U R E S

*Depuis plus de 20 ans LALLEMANT
a su associer la qualité de réalisation à l'esthétique.
Sélectionnés par les plus grands bâtisseurs
pour la qualité des matériaux et le niveau élevé de finition,
les volets LALLEMANT sont de nature à durer.
Nous vous invitons à entrer dans notre univers
et à découvrir l'ensemble de la gamme.*



L'esthétique



La qualité



Le savoir-faire



La diversité

Sommaire

p. 2 à 7

LES VOLETS FRISE BOIS



p. 24 à 25

LES PORTES DE GARAGE, BOIS, PVC, ALU



p. 8 à 14

LES VOLETS CADRE BOIS



p. 26

LES PORTES DE SERVICE BOIS



p. 15

LA MOTORISATION



p. 27

LA FABRICATION



p. 16 à 19

LES VOLETS PVC, FRISE ET CADRE



p. 28 à 29

LES ACCESSOIRES



p. 20 à 23

LES VOLETS ALUMINIUM, FRISE ET CADRE



Volets Frise Bois battants et coulissants



Sapin / Exotique / Red Cedar



Volet frise

- Sapin 27 mm / 32 mm
- Exotique 27 mm / 32 mm
- Red Cedar 27 mm



Volet Provençal

- Sapin 40 mm / 46 mm
- Exotique 40 mm



Volet Dauphinois

- Sapin 47 mm / 53 mm



Volets Frise Bois battants et coulissants



Frise Bois 27 mm Sapin
avec penture contre-penture



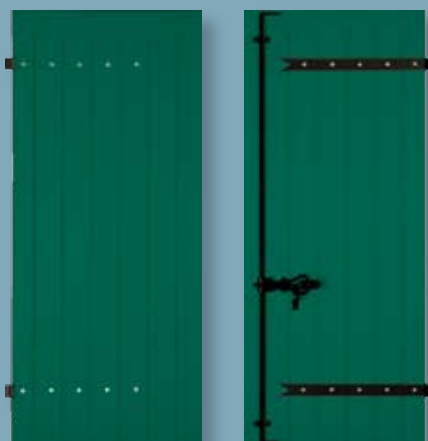
Frise Bois 27 mm Sapin
barre et écharpe



Frise Bois 27 mm Sapin
barre et emboîture haute bois avec motif



Frise Bois 32 mm Sapin
avec penture droite et emboîture haute



Frise Bois 32 mm Sapin
avec penture coudée et emboîture haute



Frise Bois Exotique rouge
avec cintre barre et écharpe



Sapin / Exotique / Red Cedar



Frise Bois 27 mm Red Cedar
barre et écharpe



Frise Bois 27 mm Exotique
penture contre-penture avec cadre persienné



Frise Bois 27 mm Sapin
avec barre et emboîture haute aluminium avec motif



Frise Bois 32 mm Exotique rouge
avec penture coudée et emboîture haute




Frise Bois 21 mm Movingui
barre et écharpe



Frise Bois Sapin 46 mm
à la Provençale



Volets Frise Bois battants et coulissants



Frise Bois 46 mm à la Provençale Sapin
emboîture haute zinc



Frise Bois 40 mm à la Provençale Sapin
clous retournés et emboîture haute zinc



Frise Bois 53 mm Cadre Dauphinois
avec penture droite



Frise Bois 47 mm Cadre Dauphinois
avec penture équerre



Emboîture haute Bois cintrée




Emboîture haute
Exotique
volet à clef 32 mm



Emboîture haute
Sapin
frise 27 mm



Emboîture haute
Aluminium
frise 27 mm




Motifs de découpe



Volets Frise Bois



Volets Cadre Bois battants et coulissants



Sapin / Exotique



Norwind

- Sapin 32 mm
- Exotique 32 mm

Lame sans ajours



A l'américaine

- Sapin 32 mm
- Exotique 32 mm

Lame ajourée



A la française

- Sapin 32 mm
- Exotique 32 mm / 40 mm

Lame affleurante ajourée
Lame débordante ajourée



Volets Cadre Bois battants et coulissants



Norwind 32 mm Exotique jaune
sans ajours



Norwind 32 mm Exotique
sans ajours



Norwind 32 mm Sapin
sans ajours



Norwind 32 mm Exotique
remplissage lame lisse



à l'américaine 32 mm Sapin
lame ajourée



à l'américaine 32 mm Exotique rouge
lame ajourée



Sapin / Exotique




à l'américaine 32 mm Exotique
1/3 2/3 panneau CTBX 10 mm



à l'américaine 32 mm Exotique
1/3 2/3 panneau frise 21 mm



à la française 32 mm Exotique
lame affleurante de 10 mm



à la française 32 mm Exotique
lame affleurante de 15 mm



à la française 32 mm Exotique
1/3 2/3 panneau CTBX de 10 mm



à la française 32 mm Exotique
1/3 2/3 panneau frise 21 mm




Volets Cadre Bois battants et coulissants



à la française 32 mm Exotique
1/3 frise 21 mm 1/3 ajouré 1/3 frise 21 mm



à la française 32 mm Exotique
lame affleurante ajourée



à la française 32 mm Exotique
lame débordante ajourée



à lames orientables Exotique rouge de 38 mm



Coulissant à la française 40 mm Exotique Doussié
lame affleurante de 20 mm



Volets Couissants Simple rail / Double rail / Triple rail



Design et Matière



Norwind
sans ajours



à l'américaine
lame ajourée



à l'américaine
1/3 2/3
panneau CTBX
10mm



à la française
lame affleurante



à la française
lame débordante



à la française
1/3 lame débordante
2/3 panneau frise
21mm



cintre
avec traverse
haute élargie



Red Cedar



Exotique jaune



Exotique rouge



Movingui



Sapin



Orégon



Pin maritime

La Motorisation



Volets PVC battants et coulissants



PVC blanc / couleur / filmé



Frise

- Blanc 24 mm
- Couleur 24 mm
- Filmé 24 mm



Cadre soudé

- Blanc 35 mm
- Couleur 38 mm
- Filmé 35 mm



Volets PVC Frise et Cadre soudé - battants et coulissants



frise PVC 24 mm Blanc
penture contre penture



frise PVC 28 mm Blanc
penture contre penture



frise PVC 24 mm Blanc
barre avec cintre



frise PVC 24 mm Blanc
barre et écharpe



frise PVC 24 mm Couleur
barre et écharpe



frise PVC 24 mm filmé chêne doré
barre et écharpe



cadre PVC 38 mm Blanc
à la française



cadre PVC 35 mm Beige modèle VBP
remplissage lame horizontale



Volets PVC Frise et Cadre soudé - battants et coulissants



Cadre PVC 35 mm Blanc
modèle VBPI sans ajours



Cadre PVC 35 mm filmé chêne doré
modèle VBPI sans ajours



Cadre PVC 38 mm Couleur
sans ajours



Cadre PVC 35 mm Blanc
modèle VBTA ajouré



Cadre PVC 35 mm Blanc modèle VBAP
1/3 ajouré 2/3 remplissage frise horizontale



Cadre PVC 35 mm Gris
modèle VBAP 1/3 ajouré 2/3 frise verticale



Cadre PVC 35 mm Bicolore
modèle VBAP remplissage filmé vert



Cintre sur Volet Cadre PVC



Volets Aluminium Frise et Cadre - battants et coulissants



Volets Aluminium Frise et Cadre - battants et coulissants



Frise 25 mm

- Tous coloris RAL
- Brillant ou mat
- Décor bois



Cadre 32 mm

- Tous coloris RAL
- Brillant ou mat
- Décor bois



Volets Aluminium Frise et Cadre - battants et coulissants



frise ALU profil Mouchette
penture contre penture




frise ALU
penture contre penture



frise ALU
avec barre



frise ALU
barre écharpe chêne doré



frise ALU profil Mouchette
avec barre



cadre ALU sans ajours



cadre ALU à l'américaine
avec cintre



cadre ALU à l'américaine
1/3 2/3 frise verticale



Volets Aluminium Frise et Cadre - battants et coulissants




cadre ALU à l'américaine
1/3 2/3 panneau isolé




cadre ALU à la française
lame affleurante



cadre ALU à la française
lame débordante



cadre ALU à l'américaine
avec lame orientable décor bois



Cadre ALU à l'américaine
avec projection



COULISSANT cadre ALU sans ajours



Portes de garage Bois / Sapin / Exotique / Pin



Vue intérieure



Vue extérieure

Modèle IRIS 27 mm
2 vantaux ouvrant sur l'extérieur



Vue intérieure



Vue extérieure

Modèle TULIPE 27 mm
4 vantaux ouvrant sur l'extérieur



Vue intérieure



Vue extérieure

Modèle FUSHIA 27 mm
avec huisserie 4 vantaux ouvrant sur l'intérieur



Modèle LILAS 24 mm
coulissante

Portes de garage PVC / Aluminium



Vue intérieure



Vue extérieure

Coulissant PVC à cadre Chêne doré



Vue intérieure



Vue extérieure

4 vantaux Aluminium
avec huisserie ouvrant sur l'intérieur



Vue intérieure



Vue extérieure

4 vantaux PVC
avec huisserie ouvrant sur l'intérieur

Portes de service Sapin / Exotique



*Modèle NARCISSE 40 mm
bois exotique
panneau CTBX 14 mm rainé*



*Modèle JACINTHE 40 mm
bois exotique
panneau CTBX 14 mm rainé*



*Modèle PRIMEVERE 40 mm
sapin
panneau Frise tringlé 21 mm*



*Modèle CAMELIA 40 mm
sapin
panneau Frise tringlé 21 mm*



*Modèle PRIMA 32 mm
sapin
panneau Frise tringlé*

La Fabrication



Le choix des meilleurs matériaux



Le perçage de la frise à volet



Le perçage automatisé du Ferrage



L'égrenage



La découpe du bois



Le montage par des spécialistes



La finition



Le contrôle qualité

Accessoires de Pose "Volets Bois"

Coloris noir



Gond à sceller au ciment



Gond à scellement chimique



Gond entre tableau réversible



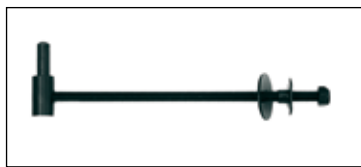
Gond façade réversible



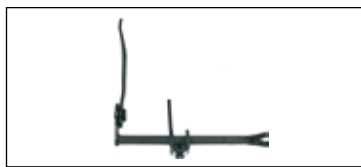
Gond à visser tirefond




Gond platine verticale



Gond traversant




Arrêt à sceller avec butée



Arrêt à visser avec butée



Arrêt tête de bergère avec butée




Arrêt traversant avec butée



Arrêt à paillette avec gache



Arrêt afbat avec contre plaque



Arrêt mantion



Support de poignée espagnolette



Butée équerre



Butée demi lune



Butée demi lune déportée



Arrêt à pince pour repliable accordéon



Boitier serrure 3 points

Accessoires de Pose "Volets PVC & ALU"

Coloris noir ou blanc



Gond à sceller au ciment



Gond à scellement chimique



Gond entre tableau réversible



Gond façade réversible




Gond à visser tirefond



Gond platine verticale




Serrure 3 points avec capot



Arrêt à paillette composite avec gache



Arrêt automatique



Arrêt tête de bergère zamack



Té réglable pour volet cadre



Penture équerre réglable pour volet cadre

Accessoires de Pose " Volets Bois / PVC / ALU "


Coloris noir ou blanc



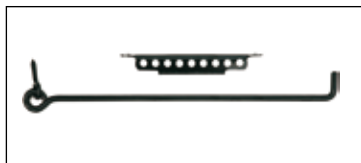
Bloc volet monin




Arrêt automatique



Arrêt tête de bergère zamack



Crochet crémaillère LG 400 mm



Tamis pour gond chimique



*Cartouche de scellement chimique
310 ml*



*Gabarit de
perçage*



*Fourreau de
réduction*



Cheville nylon pour arrêt à visser




Barre de sécurité



Té réglable pour volet cadre



*Penture équerre réglable pour
volet cadre*



Espagnolette décorative tout alu



Verrou d'espagnolette SDO



*Entretoise pour
gond chimique
long*



*Axe double
circlips*



Crochet de rappel

Accessoires divers



Serrure en applique



Serrure à larder



Serrure en applique



Poignée pour porte de service



Verrou baïonnette



Verrou pistolet Ø 10




Penture décorative avec "épis"



Penture décorative bout "écrasé"



Penture décorative bout "cœur"



Verrou aluminium laqué



Z.A. La Grange Neuve
26170 MOLLANS-SUR-OUVEZE
Tél : 04 75 28 70 42
Fax : 04 75 28 72 94
derbesfermetures@wanadoo.fr



4, rue du Gué
52140 IS-EN-BASSIGNY
Tél : 03 25 31 83 04
Fax : 03 25 31 63 22
lallemant2@wanadoo.fr
www.lallemant.fr

Distribué par: